

Eksamen i Inspera – opplasting av fil

Merk: Eksamenssvaret skrivast i Word. Når dokumentet er heilt ferdig, så lagrar du det ved å velgje filtype Pdf. Dokumentet er no klart til levering, og det skal normalt leverast som Pdf-fil, så framt ikkje anna er spesifisert i emneplan eller utsendt eksamensinformasjon.

Pålogging

- Gå til <https://hivolda.inspera.no/> og logg inn med Feide (same brukarkonto som Fronter og Studentweb)



Inspera assessment [English](#) | [Bokmål](#) | [Nynorsk](#) | [Sámegiella](#)

Pålogging gjennom Feide

Inspera Assessment har bedt om at du logger inn. Valgt tilhørighet er **Høgskulen i Volda**. [Endre?](#)

Brukernavn

Passord

[Glemt brukernavn og passord?](#)

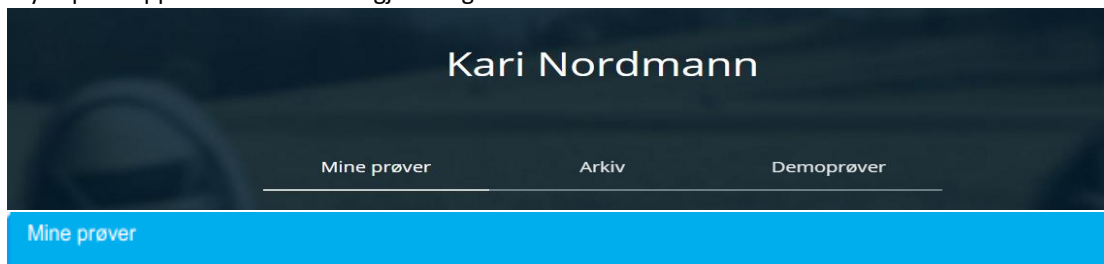
[Hjelp](#) [Personvern og informasjonskapsler](#) [Mer informasjon](#)

Målforn vel du ved å trykkje på Innstillingar/tannhjulet oppe til høgre i skjermbildet etter du har logga inn.

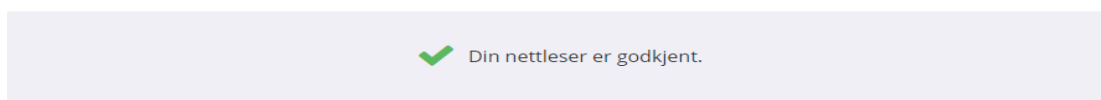
Finn prøven under «Mine prøver»

Når du har logga deg inn, vil du finne alle aktive prøver under «Mine prøver».

Trykk på knappen «Klikk her for å gjere deg klar»



Innlevering av eksamensarbeid med filopplasting



[Åpne prøven](#)

Du vil sjå tidspunkt, og dersom prøva ikkje har opna seg enno så kan du sjå når den vil starte.

Under Arkiv finn du tidlegare prøver.

Her har Kari Nordmann logga seg på og er klar til å trykkje på «Åpne prøven»

Du skal no trykkje på «Åpne prøven»

i Eksamensinformasjon



HØGSKULEN I VOLDA

| Boks 500 | 6101 Volda | Norway | T: 70 07 50 00 | F: 70 07 50 51 |
| E: postmottak@hivolda.no | www.hivolda.no |

EKSAMENSOPPGAVER FRA HØGSKULEN I VOLDA

EMNEKODE: TEST2017

EMNENAVN: Test Eksamen

FRIST: Dato xx.xx.xxxx, kl 14:00.

Eksamensarbeidet skal leveres som Pdf-fil.
Hvis det skal leveres andre fil-format, så vil du kunne lese hvilke format dette gjelder her i Eksamensinformasjon.



i

1



Du vil no kunne lese generell Eksamensinformasjon og trykk deg vidare til fane 1 med musepeikaren eller bruk piltastastane nede i høgje hjørne av skjermbildet.

Under Kandidat ID vil du sjå kor lang tid som står att før fristen er ute.

Kandidat ID

Tilkoblet ● 00:04:35 gjenstår

1 Eksamen TEST2017

Her skal du laste opp eksamensarbeidet som Pdf-fil. Sjekk at størrelsen på Pdf-filen som er lastet opp er lik den som du har lagret på din egen datamaskin og at du har lastet opp rett versjon av dokumentet.

Pdf-filen med eksamensarbeidet som du har lastet opp blir automatisk lagret i Inspira når fristen går ut kl. 14:00.

Hvis du får problem med å laste opp Pdf-filen så ta kontakt med Studentsørvis umiddelbart på tlf. 7007 5018



Last opp filen her. Maks én fil.

Følgende filtyper er tillatt: .pdf Maksimal filstørrelse er 1 GB.

📁 Velg fil for opplasting

Her kan du lese kva fil-type/-er som er tillatne.

Trykk på knappen «Velg fil for opplasting» når du er klar til å levere eksamensarbeidet ditt.

1 Eksamen TEST2017




Her skal du laste opp eksamensarbeidet som Pdf-fil. Sjekk at størrelsen på Pdf-filen som er lastet opp er lik den som du har lagret på din egen datamaskin og at du har lastet opp rett versjon av dokumentet.

Pdf-filen med eksamensarbeidet som du har lastet opp blir automatisk lagret i Inspera når fristen går ut kl. 14:00.

Hvis du får problem med å laste opp Pdf-filen så ta kontakt med Studentsørvis umiddelbart på tlf. 7007 5018



Din fil ble lastet opp og lagret i besvarelsen din.

 Last ned	 Fjern	 Erstatt
Filnavn:	<input type="text"/>	
Filtype:	application/pdf	
Filstørrelse:	361.13 KB	
Opplastingstidspunkt:	<input type="text"/>	
Status:	Lagret	

Sjå instruksjon i teksta, og gjer nødvendig kontroll. Dersom du må laste opp ny versjon, bør du fjerne den fila du lasta opp først, før du lastar opp ny fil.

Merk at fila med eksamensarbeidet som du har lasta opp vert automatisk lagra i Inspera når fristen går ut kl. 14:00.

Skulle du få problem med opplasting av fil, ta straks kontakt med Studentsørvis, tlf. 7007 5018.

Lukke til med eksamen!