

Eksamen i Inspera – opplasting av fil

Merk: Eksamenssvaret skrives i Word. Når dokumentet er helt ferdig, så lagrer du det ved å velge filtype Pdf. Dokumentet er nå klart til levering, og det skal normalt leveres som Pdf-fil, så fremt ikke annet er spesifisert i emneplan eller utsendt eksamensinformasjon.

Pålogging

- Gå til <https://hivolda.inspera.no/> og logg inn med Feide (samme brukerkonto som Fronter og Studentweb)



Inspera assessment [English](#) | [Bokmål](#) | [Nynorsk](#) | [Sámegiella](#)

Pålogging gjennom Feide

Inspera Assessment har bedt om at du logger inn. Valgt tilhørighet er **Høgskulen i Volda**. [Endre?](#)

Brukernavn

Passord

[Glemt brukernavn og passord?](#)

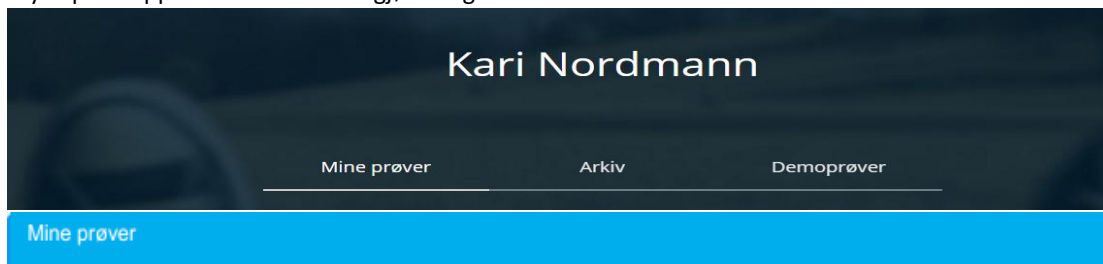
[Hjelp](#) [Personvern og informasjonskapsler](#) [Mer informasjon](#)

Målform velger du ved å trykke på Innstillinger/tannhjulet oppe til høyre i skjermbildet etter du har logget inn.

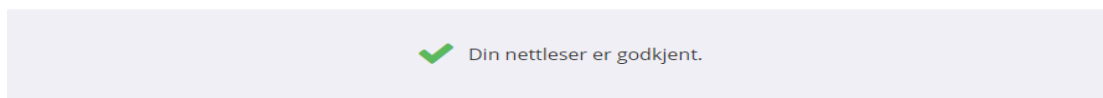
Finn prøven under «Mine prøver»

Når du har logget deg inn, vil du finne alle aktive prøver under «Mine prøver».

Trykk på knappen «Klikk her for å gjøre deg klar»



Innlevering av eksamensarbeid med filopplasting



[Åpne prøven](#)

Du vil se tidspunkt, og hvis prøven ikke har åpnet enda, så kan du se når den vil starte.

Under Arkiv finner du tidligere prøver.

Her har Kari Nordmann logget på og er klar til å trykke på «Åpne prøven»

Du skal nå trykke på «Åpne prøven»

i Eksamensinformasjon



HØGSKULEN I VOLDA

| Boks 500 | 6101 Volda | Norway | T: 70 07 50 00 | F: 70 07 50 51 |
| E: postmottak@hivolda.no | www.hivolda.no |

EKSAMENSOPPGAVER FRA HØGSKULEN I VOLDA

EMNEKODE: TEST2017

EMNENAVN: Test Eksamen

FRIST: Dato xx.xx.xxxx, kl 14:00.

Eksamensarbeidet skal leveres som Pdf-fil.
Hvis det skal leveres andre fil-format, så vil du kunne lese hvilke format dette gjelder her i Eksamensinformasjon.



i

1



Du vil nå kunne lese generell Eksamensinformasjon og trykke deg videre til fane 1 med musepekeren eller bruke piltastene nede i høyre hjørne av skjermbildet.

Under Kandidat ID vil du se hvor lang tid som gjenstår før fristen er ute.

Kandidat ID

Tilkoblet ● 00:04:35 gjenstår

1 Eksamen TEST2017

Her skal du laste opp eksamensarbeidet som Pdf-fil. Sjekk at størrelsen på Pdf-filen som er lastet opp er lik den som du har lagret på din egen datamaskin og at du har lastet opp rett versjon av dokumentet.

Pdf-filen med eksamensarbeidet som du har lastet opp blir automatisk lagret i Inspira når fristen går ut kl. 14:00.

Hvis du får problem med å laste opp Pdf-filen så ta kontakt med Studentsørvis umiddelbart på tlf. 7007 5018



Last opp filen her. Maks én fil.

Følgende filtyper er tillatt: .pdf Maksimal filstørrelse er 1 GB.

📁 Velg fil for opplasting

Her kan du lese hvilke fil-type/-er som er tillatt.

Trykk på knappen «Velg fil for opplasting» når du er klar til å levere eksamensarbeidet ditt.

1 Eksamen TEST2017




Her skal du laste opp eksamensarbeidet som Pdf-fil. Sjekk at størrelsen på Pdf-filen som er lastet opp er lik den som du har lagret på din egen datamaskin og at du har lastet opp rett versjon av dokumentet.

Pdf-filen med eksamensarbeidet som du har lastet opp blir automatisk lagret i Inspera når fristen går ut kl. 14:00.

Hvis du får problem med å laste opp Pdf-filen så ta kontakt med Studentsørvis umiddelbart på tlf. 7007 5018



Din fil ble lastet opp og lagret i besvarelsen din.

 Last ned	 Fjern	 Erstatt
Filnavn:	<input type="text"/>	
Filtype:	application/pdf	
Filstørrelse:	361.13 KB	
Opplastingstidspunkt:	<input type="text"/>	
Status:	Lagret	

Se instruksjon i teksten, og utfør nødvendig kontroll. Hvis du må laste opp ny versjon, bør du fjerne den filen du lastet opp først, før du laster opp ny fil.

Merk at filen med eksamensarbeidet som du har lastet opp blir automatisk lagret i Inspera når fristen går ut kl. 14:00.

Skulle du få problem med opplasting av fil, ta straks kontakt med Studentsørvis, tlf. 7007 5018.

Lykke til med eksamen!